

IT-vejledning

Velkommen som kursist på Skive-Viborg HF&VUC

Kend dine logins

Det vigtigste i forbindelse med brug af skolens IT er, at du som kursist kender de to forskellige logins, som vi bruger her på skolen:

Skolekonto

Du har fået din skolekonto på sms eller din lærer kan hjælpe dig med at finde den. Din skolekonto kan se sådan ud: kurt1234@svhfvuc.dk og der er også et password. Din skolekonto skal du bruge til det meste fx Office-pakken, Teams, Wifi og skolens PC'er.

Unilogin

Du skal anvende dit Unilogin til forskellige tjenester såsom Netprøver, AppWriter, Grammatip, MinLaering og mange andre portaler. Unilogin er et nationalt login-system til uddannelsessektoren og er det samme, uanset hvilken skole/ institution du er tilknyttet.

Når du skal bruge dit Unilogin vil du blive mødt af denne boks:

Unilogin

Brugernavn

Næste

Andre muligheder

[Log ind med 'MitID/NemID'](#)

[Log ind på anden måde](#)

[Få mit eller mit barns brugernavn](#)

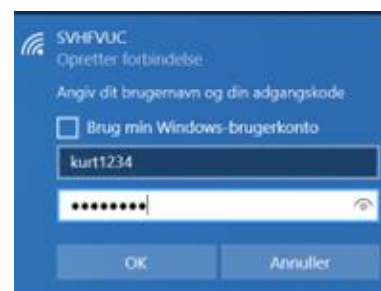
 BØDNE- OG
UNDERVISNINGSMINISTERIET
STYRELSEN FOR IT OG LÆRING

Dit Unilogin brugernavn er det samme som det der står foran @ i din skolekonto.

Skolen kender IKKE dit password til dit Unilogin. Har du glemt dit password til Unilogin, kan du nulstille det ved at logge på med MitID/NemID. Læs hvordan [her](#)

Trådløst netværk

Til PC – Netværket hedder SVHVVUC. Du skal angive din skolekontos brugernavn UDEN @svhfvuc.dk - det ser sådan ud på en Windows-computer:



På mobil - Du kan også få din telefon på skolens net. På en iPhone angiver du brugernavn/password, men på en Android skal du angive sikkerhed til 802.1x, EAP sættes til PEAP, Fase-2 sættes til MSCHAPv2 og certifikat sættes til "Undlad at kontrollere". Vejledning til Android kan findes ved at scanne QR-koden



Teams og Office 365

Hent Microsoft Teams

Skolens undervisningsplatform er Microsoft Teams.

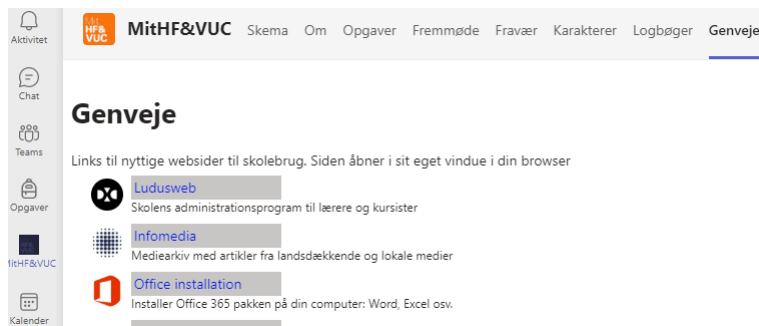
Du kan hente app versionen her: [Download Teams app](#) og til mobil via QR-koden

Teams fungerer også fra en webbrowser her: <https://teams.microsoft.com>, men vi anbefaler app-versionen. Du logger på Teams med din skolekonto.



Installér Office-pakken.

Du har adgang til Office-pakken så længe du er tilknyttet Skive-Viborg HF & VUC. Vælg MitHF&VUC til venstre i Teams og vælg fanen "Genveje". Så finder du et link til Office-installation. Bliver du bedt om at logge ind, er det din skolekonto du skal bruge.



Hent vores mobilapp

Skolens App hedder MitHF&VUC. Her kan du se dit skema, eventuelle skemaændringer, lektier og du kan evt. angive fraværsårsag. Der er også adgang til dit studiekort.

Når du logger på app'en, skal du angive dit brugernavn UDEN @svhfvc.dk.

Hent MitHF&VUC til Android her

Hent MitHF&VUC til iOS her



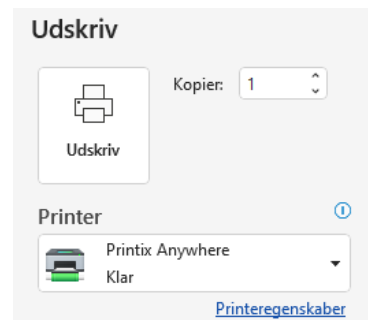
Udskrivning

Skolen anvender Printix til udskrift. For at kunne udskrive, skal du downloade en Printix klient til din computer - du finder genvejen i Teams under MitHF&VUC. Du skal også downloade Printix til din mobiltelefon (brug QR-koden herunder). Du logger på med skolelogin.



Når du skal printe:

1. Vælg Printix Anywhere, på listen over printere og klik på "Udskriv".
2. Gå hen til den printer du ønsker at benytte.
3. Scan QR-koden på printeren via din mobiltelefon for at frigive printjobbet.



IT-vejledninger og support

Du kan finde en række IT-vejledninger via vores supportsystem:

<https://svhfvuc.freshdesk.com/support/home>. Der finder du fx vejledninger til at komme på vores Wifi og en grundig introduktion til Teams.

Hvis du har brug for IT-support, kan du sende en mail til itsupport@svhfvuc.dk. Vi tilstræber os på at besvare alle henvendelser senest næste arbejdsdag. Du er også velkommen til at kigge forbi IT-kontoret. I Viborg sidder vi ved siden af studievejledningen. I Skive sidder vi på kontoret tirsdag mellem 09.00 og 10.30, samt fredag fra 08.00-09.45.

Gratis værktøjer

Ordbogen.com Skolen har abonnement på ordbogen.com. Her kan du gratis benytte ordbøger på engelsk, tysk, dansk, fransk, spansk, arabisk, retskrivning, synonym osv. Er du på skolens Wifi er du automatisk logget ind, men sidder du fx hjemme, skal du logge ind med dit Unilogin.

AppWriter - læse- og skrivestøtte På Skive-Viborg HF&VUC tilbyder vi AppWriter til alle kursister på alle tilgængelige platforme. Du skal - uanset platform - logge på AppWriter med Unilogin. Find links til download [her](#).

CD-ord og andre værktøjer fra MV Nordic (Mikroværkstedet) Du kan desuden downloade en række værktøjer fra [MV Nordic](#). Hent fx CD-Ord, Ordbogsværktøjet, Skanread, Intowords og en række stemmer til oplæsning. Du skal logge ind med dit UNI-Login.